

# Rioolaansluitingen en keuringen bij nieuwbouw of renovatie

Stappenplan bij aanvraag, uitvoering en keuring  
van uw aansluiting op het openbare rioleringsnet



**riopact**

partner in lokaal waterbeheer

Indien uw woning in een zone ligt waar openbare riolering aanwezig is of waar er plannen zijn voor de aanleg ervan, dan is een aansluiting op het openbare rioleringsnet verplicht. In uw gemeente zorgt De Watergroep voor de uitvoering en keuring van rioolaansluitingen.

Er zijn 2 mogelijkheden: **1: Is er geen wachtaansluiting (= de aansluiting van de hoofdriool tot aan de rooilijn) aanwezig, lees dan de volledige tekst. 2: Is er wel al een wachtaansluiting aanwezig, lees dan de tekst vanaf punt 3.2.**

## 1. De aanvraag van een rioolaansluiting

Voor de aanvraag van uw rioolaansluiting kan u terecht bij de technische dienst van uw gemeente of rechtstreeks bij De Watergroep zelf. Kijk op de achterkant van deze folder voor een overzicht van de contactmogelijkheden. Belangrijk is dat u uw rioolaansluiting in een zo vroeg mogelijk stadium van de (ver)bouwfase aanvraagt. Dit bespaart u eventuele latere problemen (bijvoorbeeld op het vlak van aansluitingsdiepte, tijdstip van uitvoering...).

→ U kan uw rioolaansluiting dus best onmiddellijk aanvragen na het verkrijgen van uw bouwvergunning.

## 2. De opmeting en kostprijsberekening

Na het indienen van uw aanvraag bij De Watergroep, contacteren wij u om een tijdstip af te spreken voor de opmeting ter plaatse. U bezorgt een kopie van uw bouwplan aan onze medewerker, die onmiddellijk een kostprijsberekening voor de rioolaansluiting opmaakt. Bij goedkeuring van deze prijsopfferte wordt de rioolaansluiting zo vlug mogelijk uitgevoerd.

## 3. De uitvoering

### 3.1. Wat doet De Watergroep voor u?

De Watergroep staat in voor de realisatie van het gedeelte van de rioolaansluiting op openbaar domein (zie schets hiernaast). Dit is het gedeelte van de hoofdriool tot aan de rooilijn (= de scheidingslijn tussen privaat en openbaar domein). De typeaansluitingen worden juist voor de rooilijn en op openbaar domein voorzien van een toezichtsmogelijkheid. Indien de plaatsing van deze toezichtsmogelijkheid niet op openbaar domein mogelijk is, kan die ook op privaat domein worden geplaatst. Met toezichtsmogelijkheid wordt het punt op de leiding bedoeld, waar het mogelijk is om in de leiding te kijken. Dit kan een toezichtputje zijn of een T-stuk dat in de leiding werd ingebouwd met een stuk buis tot net onder het straatniveau. In beide gevallen zijn deze afgedekt met een deksel dat kan worden geopend, zodat toezicht in de leiding mogelijk wordt (zo kunnen bijvoorbeeld verstoppingen worden verwijderd).

### 3.2. Waarvoor staat u zelf in?

#### a. U staat zelf in voor de aanleg van een gescheiden rioolstelsel op privaat domein.

Een dergelijk stelsel zorgt ervoor dat afvalwater (DWA) en regenwater (RWA) gescheiden worden afgevoerd. Het afvalwater vloeit dan rechtstreeks naar het waterzuiveringsstation, het regenwater wordt afgeleid naar een gracht of een beek. U dient zelf in te staan voor de nodige reukafsluiters en ontluchtingen op de afvoer van het afvalwater en het regenwater.

#### b. U staat zelf in voor het aanvragen van een keuring van het aangelegde rioolstelsel op privaat domein.

Vraag de keuring aan zodra uw gescheiden rioolstelsel volledig is geplaatst. Keuringen van de privéwaterafvoer mogen enkel door aanvaarde keurders gebeuren. **De Watergroep beschikt over een ervaren keuringsteam.**

→ Vraag uw keuring aan via [www.dewatergroep.be/keuringriolering](http://www.dewatergroep.be/keuringriolering).

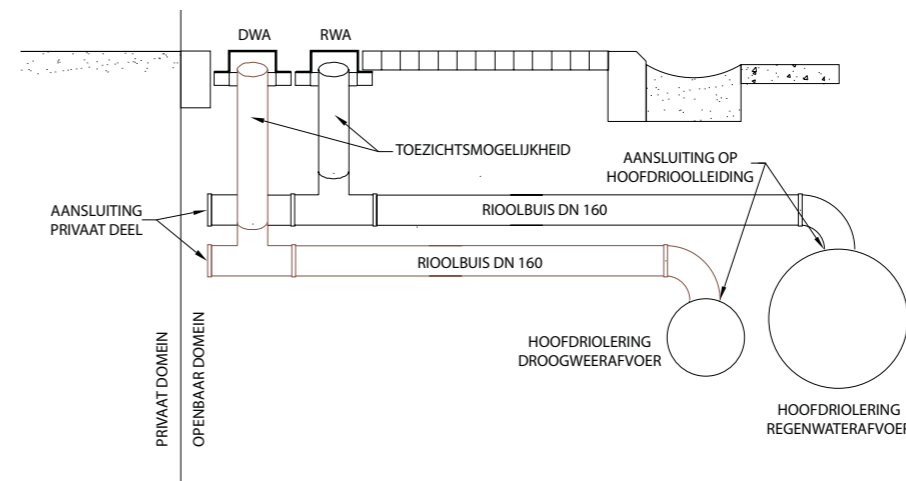
Op het moment van de keuring dienen minstens volgende documenten aanwezig te zijn:

- Het uitvoeringsplan van de private waterafvoer (in tweevoud)
- Een onderdelenlijst (in tweevoud)

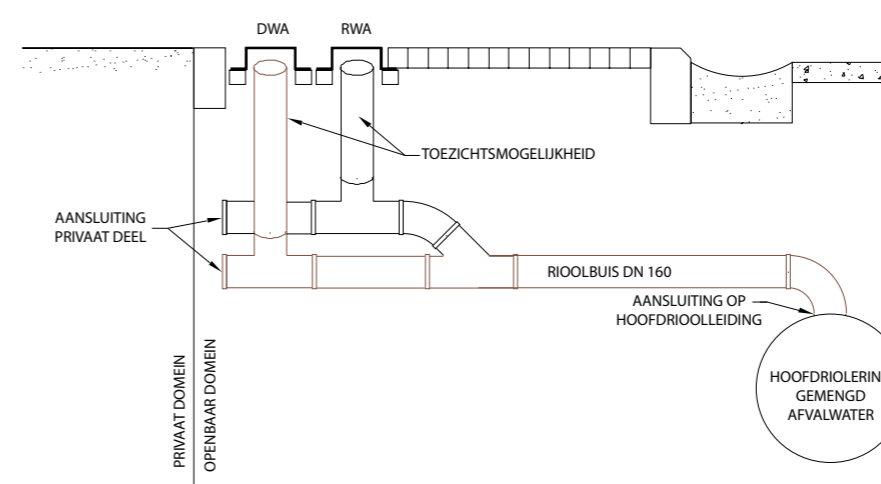
Indien u 1 jaar na plaatsing van de rioolaansluiting en/of na aankoppeling aan de wachtaansluiting niet over een conform keuringsattest beschikt en/of dit niet heeft afgeleverd aan De Watergroep, kunnen kosten aangerekend worden voor verlengde dossieropvolging.

Indien het gescheiden rioleringsstelsel op privaat domein werd aangelegd, vóór de aansluiting op het openbaar domein, dient het principe van de schets hiernaast gerespecteerd te worden.

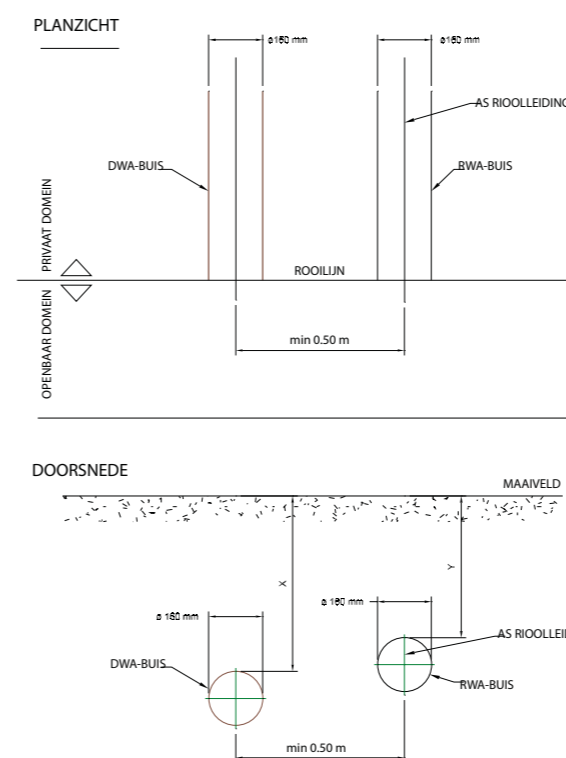
### Schets rioolaansluiting op openbaar domein – gescheiden stelsel



### Schets rioolaansluiting op openbaar domein – niet-gescheiden stelsel




### Schets rioolaansluiting op privaat domein



#### Legende

DWA: Droogweerafvoer of afvalwaterafvoer  
RWA: Regenweerafvoer

- aanleg DWA-leiding steeds op gelijke hoogte of dieper dan de RWA-leiding
- aanleg RWA-buis in grijze buis
- aanleg DWA-buis in roodbruine buis
- leidingen ter hoogte van de rooilijn haaks op deze rooilijn aanleggen



### **Belangrijke opmerkingen**

Bij openbare rioleringen kunnen bijkomende stedelijke of gemeentelijke bepalingen van toepassing zijn, bijvoorbeeld de verplichte plaatsing van een septische put of van vetafscheiders. Contacteer daarvoor de technische dienst van uw gemeente of Riopact indien uw gemeente een Riopact-vennoot is. Bij nieuwbouw of renovatie is een gescheiden afvoersysteem op privaat domein verplicht.

### **Over Riopact**

De Watergroep is het grootste drinkwaterbedrijf in Vlaanderen. We leveren elke dag lekker en gezond drinkwater aan meer dan 3 miljoen klanten in 177 gemeenten. Daarnaast maken we water op maat voor bedrijven en werken we samen met gemeenten aan een efficiënt afvalwaterbeheer. Binnen Riopact bundelen we de krachten met Aquafin om te komen tot een efficiënt en integraal beheer van afval- en regenwater. Bij Riopact-vennoten neemt Riopact het volledige rioolbeheer over, bij Riopact-gemeenten wordt er gekozen voor een dienstverlening op maat.

### **Contacteer ons voor meer info**

Meer informatie via [www.riopact.be/rioolaansluiting](http://www.riopact.be/rioolaansluiting).

